



**Bilancio Consolidato  
2016 del Comune di Vercelli**  
RELAZIONE SULLA GESTIONE E NOTA INTEGRATIVA

## Premesse

Il tema del consolidamento dei conti per il controllo della finanza pubblica è uno degli aspetti principali affrontato dal recente processo di riforma della Pubblica Amministrazione che è in corso dall'anno 2009.

Un primo segnale di cambiamento rispetto alla tradizionale cultura politica, gestionale e contabile delle amministrazioni locali, a cui storicamente non apparteneva il consolidamento delle risultanze contabili tra "ente proprietario" e "partecipate" e la conseguente sintesi contabile mediante la predisposizione del bilancio consolidato, era già emerso con la Legge n. 42 del 5/5/2009 in materia di federalismo fiscale, in attuazione dell'art. 119 della Costituzione. In particolare, tale norma all'art. 2 stabilisce che vengano definiti e individuati i principi fondamentali per la redazione, entro un determinato termine, dei bilanci consolidati delle regioni e degli enti locali in modo tale da assicurare le informazioni relative ai servizi esternalizzati, con previsione di sanzioni a carico dell'ente in caso di mancato rispetto di tale termine.

Successivamente, il D. Lgs. del 23/6/2011 n. 118 che regola le disposizioni in materia di armonizzazione dei sistemi contabili e degli schemi di bilancio delle regioni, degli enti locali e dei loro organismi<sup>1</sup>, recita: "*Le amministrazioni pubbliche di cui all'art. 2, commi 1 e 2 (Regioni, Comuni, Province, città metropolitane, comunità montane, comunità isolate, unioni di comuni ed enti strumentali delle amministrazioni) adottano comuni schemi di bilancio finanziari, economici e patrimoniali e comuni schemi di bilancio consolidato con i propri enti ed organismi strumentali, aziende, società controllate e partecipate ed altri organismi controllati*".

All'art. 11-bis del di tale D. Lgs. n. 118/2011 è prevista la redazione da parte dell'ente locale di un bilancio consolidato con i propri enti e organismi strumentali, aziende, società controllate e partecipate, secondo le modalità e i criteri individuati nel principio applicato del bilancio consolidato, considerando ai fini dell'inclusione nello stesso qualsiasi ente strumentale, azienda, società controllata e partecipata, indipendentemente dalla sua forma giuridica pubblica o privata, in base alle regole stabilite dal principio contabile 4/4.

Infine, il DL 174 del 10/10/2012, convertito con la Legge 7 dicembre 2012 n. 213, novellando l'art. 147 del Testo Unico degli Enti Locali, ha stabilito che le amministrazioni "*individuano strumenti e metodologie*" per "*verificare, attraverso l'affidamento e il controllo dello stato di attuazione di indirizzi e obiettivi gestionali, la redazione del bilancio consolidato, l'efficacia, l'efficienza e l'economicità degli organismi gestionali esterni dell'ente*". Di conseguenza, "*i risultati complessivi della gestione dell'ente locale e delle aziende partecipate sono rilevati mediante bilancio consolidato, secondo la competenza economica*" (art. 147-quater c. 4). Prima di allora, l'Ordinamento contabile si limitava al riferimento ad una generica "*conoscenza consolidata dei risultati globali delle gestioni relative ad enti ed organismi costituiti per l'esercizio di funzioni e servizi*" (art. 152 c. 2), affidata al Regolamento di Contabilità.

Per quanto non specificatamente previsto dal Principio Contabile Applicato del Bilancio Consolidato delle Amministrazioni Pubbliche, come esplicitamente indicato al par. 6 del medesimo documento, si fa rinvio ai Principi contabili generali civilistici e a quelli emanati dall'Organismo Italiano di Contabilità (OIC); in particolare, si richiama il Principio Contabile n. 17 dell'OIC: Bilancio Consolidato.

Nel contesto dell'armonizzazione contabile, il bilancio consolidato è considerato di "pari rango" rispetto agli altri documenti contabili che compongono il più generale sistema di bilancio. E' indicato, infatti, all'art. 11 c. 1 del suddetto D. Lgs. n. 118/2011 come schema di bilancio da adottare necessariamente da parte degli enti locali, assieme a bilancio previsionale e rendiconto di gestione.

Fatta eccezione per gli enti che hanno aderito alla sperimentazione del nuovo sistema contabile e di bilancio dall'esercizio 2014, tra cui non rientra il Comune di Vercelli, l'approvazione

---

<sup>1</sup> Recante *Disposizioni in materia di armonizzazione dei sistemi contabili e degli schemi di bilancio delle Regioni, degli enti locali e dei loro organismi, a norma degli articoli 1 e 2 della legge 5 maggio 2009 n. 42* (Gazz. Uff. 26 luglio 2011, n. 172), come modificato dal Decreto Legislativo del 10 agosto 2014, n. 126 (pubblicato nella Gazz. Uff. 28 agosto 2014, n. 199).

del Bilancio Consolidato è stata rinviata all'esercizio 2016 giusta deliberazione del Consiglio Comunale n. 103 del 29/10/2015. **Il presente bilancio consolidato rappresenta quindi il primo per il Comune di Vercelli.**

Ai fini del consolidamento, si ritiene opportuno per memoria richiamare i seguenti atti deliberativi:

- deliberazione del Consiglio Comunale n.106 del 15/12/2010, avente per oggetto: "*valutazione delle società partecipate*";
- deliberazione del Consiglio Comunale n.48 del 14/05/2015, avente per oggetto: "*Piano di razionalizzazione delle società partecipate - art. 1 commi 611 e seguenti Legge 190 del 23 dicembre 2014 - Presa d'atto*";
- deliberazione della Giunta Comunale n. 408 del 23/11/2016, avente per oggetto: "Individuazione dei componenti del Gruppo Amministrazione Pubblica del Comune di Vercelli e perimetro di consolidamento";
- deliberazione della Giunta Comunale n. 481 del 28/12/2016, avente per oggetto: "Gruppo Amministrazione Pubblica del Comune di Vercelli ed elenco organismi compresi nel perimetro di consolidamento- Linee di indirizzo";

### **Finalità del Bilancio Consolidato**

I Comuni devono redigere un bilancio consolidato che deve rappresentare, in modo veritiero e corretto, la situazione finanziaria e patrimoniale e il risultato economico della complessiva attività svolta dall'ente attraverso le proprie articolazioni organizzative, i suoi enti strumentali e le sue società controllate e partecipate. In particolare, il bilancio consolidato deve consentire di:

- a) sopperire alle carenze informative e valutative dei bilanci degli enti che perseguono le proprie funzioni anche attraverso enti strumentali e detengono rilevanti partecipazioni in società, dando una rappresentazione, anche di natura contabile, delle proprie scelte di indirizzo, pianificazione e controllo;
- b) attribuire alla amministrazione capogruppo un nuovo strumento per programmare, gestire e controllare con maggiore efficacia il proprio gruppo comprensivo di enti e società;
- c) ottenere una visione completa delle consistenze patrimoniali e finanziarie di un gruppo di enti e società che fa capo ad un'amministrazione pubblica, incluso il risultato economico.

La finalità del bilancio consolidato è quindi quella di fornire informazioni e rappresentare i risultati economico, patrimoniale e finanziari del gruppo pubblico locale ai portatori di interesse circa la valutazione dell'economicità dell'aggregato, la capacità dello stesso di creare valori e le modalità scelte per la distribuzione del valore.

Il bilancio consolidato è un bilancio che espone la situazione patrimoniale finanziaria e il risultato economico di un gruppo di imprese viste come un'unica impresa e supera il diaframma rappresentato dalle distinte personalità giuridiche delle imprese del gruppo. Nel bilancio consolidato le singole imprese vengono assimilate a divisioni o filiali di un'unica grande società. Da ciò derivano due importanti caratteristiche:

- a) le singole attività e passività e i singoli componenti del conto economico dell'impresa madre o capogruppo o controllante vanno sommati alle corrispondenti attività e passività e ai corrispondenti componenti del conto economico delle controllate;
- b) gli elementi patrimoniali ed economici che hanno natura di reciprocità e che quindi non hanno rilevanza, ossia non hanno alcun significato quando le società vengono considerate come un'unica impresa, vanno eliminati dal bilancio consolidato, con lo scopo di evidenziare solo i saldi e le operazioni tra il gruppo e i terzi.

Il bilancio consolidato di un Ente è uno strumento che produce un'informazione riguardo alla realtà dell'Ente stesso più completa rispetto a quella fornita dal semplice bilancio del Comune,

perché riesce a restituire sotto forma di numeri una realtà che unisce gli aspetti economico-finanziari dell'istituzione pubblica unita all'insieme dei costi e dei ricavi delle molteplici società ed enti che gestiscono servizi pubblici e che costituiscono un investimento finanziario per la c.d. capogruppo (Comune di Vercelli).

Si tratta di un bilancio di 2° livello in quanto costituito attraverso l'aggregazione dei bilanci d'esercizio delle partecipate; in altri termini, con l'espressione "bilancio consolidato" si intende quel bilancio ottenuto combinando insieme gli stati patrimoniali ed i conti economici di più "unità contabili" economicamente collegate, previo adattamento dei rispettivi valori. Ne consegue che il bilancio consolidato può e deve diventare un basilare documento con cui conoscere e comunicare l'andamento della gestione del gruppo comunale, agevolando la necessaria azione di controllo sugli effetti sociali, economici e patrimoniali dell'impiego delle risorse pubbliche.

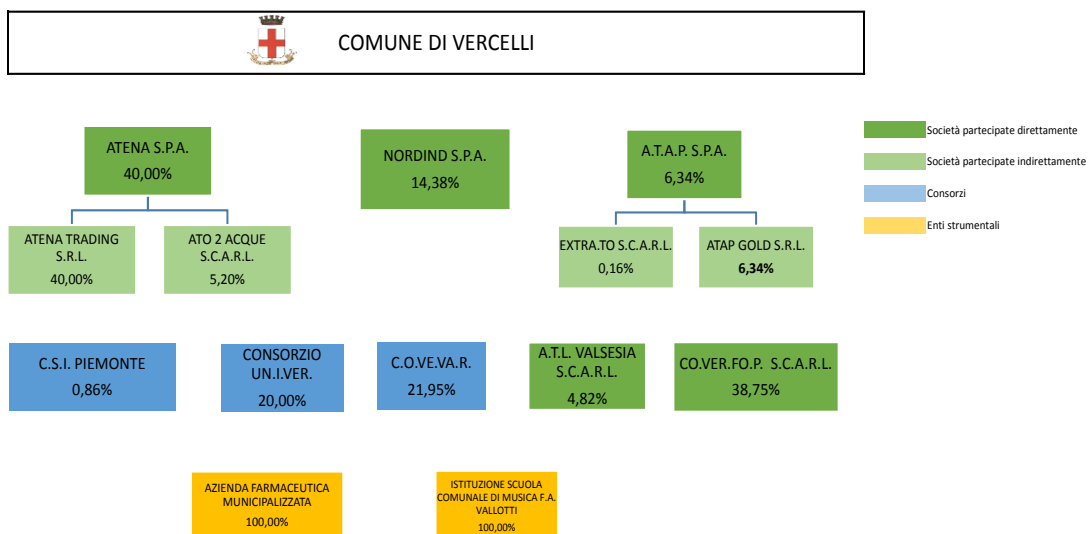
### **Gruppo Amministrazione Pubblica e Area di Consolidamento**

Il Principio Contabile prevede la preliminare predisposizione di due elenchi separati, di cui uno contiene l'indicazione di tutte le società, enti ed organismi partecipati dell'ente locale facenti parte del gruppo pubblico, l'altro le sole società, enti ed organismi partecipati facenti parte dell'area di consolidamento.

Fanno parte del "Gruppo Amministrazione Pubblica":

- 1) gli organismi strumentali dell'amministrazione pubblica capogruppo che costituiscono articolazioni organizzative della capogruppo stessa e, di conseguenza, già compresi nel bilancio della capogruppo,
- 2) gli enti strumentali controllati dall'amministrazione pubblica capogruppo, costituiti dagli enti pubblici e privati e dalle aziende nei cui confronti la capogruppo:
  - a) ha il possesso, diretto o indiretto, della maggioranza dei voti esercitabili nell'ente o nell'azienda,
  - b) ha il potere assegnato da legge, statuto o convenzione di nominare o rimuovere la maggioranza dei componenti degli organi decisionali, competenti a definire le scelte strategiche e le politiche di settore, nonché a decidere in ordine all'indirizzo, alla pianificazione ed alla programmazione dell'attività di un ente o di un'azienda,
  - c) esercita, direttamente o indirettamente, la maggioranza dei diritti di voto nelle sedute degli organi decisionali, competenti a definire le scelte strategiche e le politiche di settore, nonché a decidere in ordine all'indirizzo, alla pianificazione ed alla programmazione dell'attività dell'ente o dell'azienda;
  - d) ha l'obbligo di ripianare i disavanzi nei casi consentiti dalla legge, per percentuali superiori alla quota di partecipazione;
  - e) esercita un'influenza dominante in virtù di contratti o clausole statutarie, nei casi in cui la legge consente tali contratti o clausole. I contratti di servizio pubblico e di concessione stipulati con enti o aziende che svolgono prevalentemente l'attività oggetto di tali contratti presuppongono l'esercizio di influenza dominante;
- 3) le società controllate dall'amministrazione pubblica capogruppo, nei cui confronti la capogruppo:
  - a) ha il possesso, diretto o indiretto, anche sulla scorta di patti parasociali, della maggioranza dei voti esercitabili nell'assemblea ordinaria o dispone di voti sufficienti per esercitare una influenza dominante sull'assemblea ordinaria;
  - b) ha il diritto, in virtù di un contratto o di una clausola statutaria, di esercitare un'influenza dominante, quando la legge consente tali contratti o clausole. I contratti di servizio pubblico e di concessione stipulati con società che svolgono prevalentemente l'attività oggetto di tali contratti presuppongono l'esercizio di influenza dominante;
- 4) le società partecipate dell'amministrazione pubblica capogruppo, costituite dalle società a totale partecipazione pubblica affidatarie dirette di servizi pubblici locali della regione o dell'ente locale indipendentemente dalla quota di partecipazione.

Fanno pertanto parte del Gruppo Amministrazione Pubblica del Comune di Vercelli, con riferimento ai dati di bilancio al 31.12.2016 i seguenti organismi:

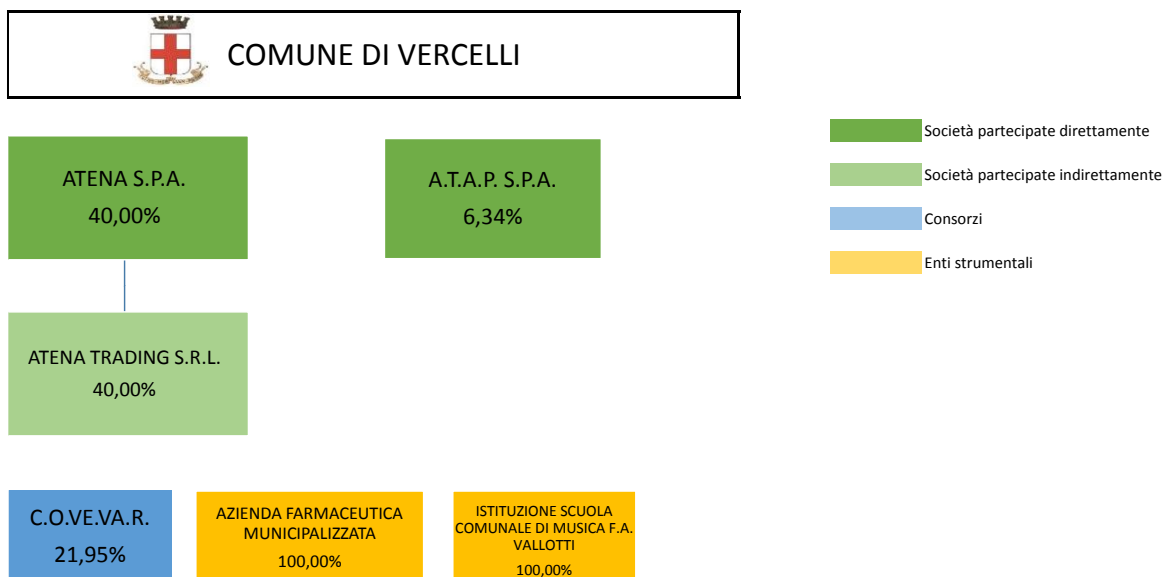


Rispetto al gruppo Amministrazione Pubblica individuato con deliberazione Giunta Comunale n. 408 del 23/11/2016, dati di bilancio al 31.12.2015, non risulta più presente la partecipazione indiretta nella società Terre del Sesia S.c.ar.l. in quanto ceduta dalla società Nordind Spa in data 12/09/2016.

All'interno del secondo elenco si identificano gli enti, organismi e società che verranno ricompresi nel Bilancio Consolidato annuale, nel quale possono non essere inseriti i soggetti di cui al primo elenco nei casi di:

- irrilevanza (incidenza dell'attivo dello Stato Patrimoniale, del Patrimonio Netto e dei Ricavi caratteristici inferiore al 10% delle medesime grandezze rilevate nello Stato Patrimoniale e nel Conto Economico del Comune; quote di partecipazione inferiori all'1% del capitale delle società partecipata) e
- impossibilità di reperire le informazioni necessarie in tempi ragionevoli e senza spese sproporzionate.

Alla luce delle norme di legge e dei principi contabili sopra enunciati, sono stati individuati le società e gli enti strumentali che costituiscono il Gruppo Comune di Vercelli con riferimento ai dati di bilancio al 31.12.2016 e, tra questi, i soggetti ricompresi nell'area di consolidamento. Questi ultimi sono riportati di seguito:



Il perimetro di consolidamento di cui sopra, aggiornato ai dati di bilancio al 31.12.2016, viene confermato rispetto a quanto individuato con la deliberazione Giunta Comunale n. 408 del 23/11/2016 (dati di bilancio 2015).

Al fine di rilevare l'area di consolidamento il principio contabile applicato (all. n. 4/4 al D. Lgs. 118/2011), consente di applicare il criterio della irrilevanza; tale criterio prevede, con riferimento agli enti locali, che siano considerati irrilevanti i bilanci che presentano, per ciascuno dei seguenti parametri, una incidenza inferiore al 10 per cento rispetto alla posizione patrimoniale, economico e finanziaria della capogruppo:

- totale dell'attivo
- patrimonio netto
- totale dei ricavi caratteristici

Al fine di garantire la significatività del bilancio consolidato gli enti possono considerare non irrilevanti i bilanci degli enti e delle società che presentano percentuali inferiori a quelle richiamate. Sulla base di tale criterio sono state dunque identificate le società da includere nel perimetro relativo al consolidamento del bilancio della capogruppo sulla base del seguente prospetto.

PARTECIPAZIONI DIRETTE

SOCIETA'

	Quota % partecipazione	Totale attivo Bilancio 2016	Patrimonio Netto 2016	Totale Valore della Produzione 2016	Rilevanza ai fini dell'area/perimetro di consolidamento
<b>ATENA SPA (Capogruppo)</b>	<b>40,00</b>	162.330.586	134.738.102	45.365.858	
COMUNE DI VERCELLI		304.886.661	166.810.286	46.367.735	
Rapporto		53,24	80,77	97,84	
Valutazione	<b>RILEVANTE</b>	<b>RILEVANTE</b>	<b>RILEVANTE</b>	<b>RILEVANTE</b>	<b>SI</b>

	Quota % partecipazione	Totale attivo Bilancio 2016	Patrimonio Netto 2016	Totale Valore della Produzione 2016	Rilevanza ai fini dell'area/perimetro di consolidamento
<b>COVERFOP SCARL</b>	<b>38,75</b>	533.734	30.375	1.097.054	
COMUNE DI VERCELLI		304.886.661	166.810.286	46.367.735	
Rapporto		0,18	0,02	2,37	
Valutazione	<b>RILEVANTE</b>	<b>IRRILEVANTE</b>	<b>IRRILEVANTE</b>	<b>IRRILEVANTE</b>	<b>NO</b>

	Quota % partecipazione	Totale attivo Bilancio 2016	Patrimonio Netto 2016	Totale Valore della Produzione 2016	Rilevanza ai fini dell'area/perimetro di consolidamento
<b>NORDIND SPA (Capogruppo)</b>	<b>14,38</b>	3.965.999	-3.647.794	-42.567	
COMUNE DI VERCELLI		304.886.661	166.810.286	46.367.735	
Rapporto		1,30	-2,19	-0,09	
Valutazione	<b>RILEVANTE</b>	<b>IRRILEVANTE</b>	<b>IRRILEVANTE</b>	<b>IRRILEVANTE</b>	<b>NO</b>

	Quota % partecipazione	Totale attivo Bilancio 2016	Patrimonio Netto 2016	Totale Valore della Produzione 2016	Rilevanza ai fini dell'area/perimetro di consolidamento
<b>ATAP SPA (Capogruppo)</b>	<b>6,34</b>	35.045.320	26.797.788	16.407.367	
COMUNE DI VERCELLI		304.886.661	166.810.286	46.367.735	
Rapporto		11,49	16,06	35,39	
Valutazione	<b>RILEVANTE</b>	<b>RILEVANTE</b>	<b>RILEVANTE</b>	<b>RILEVANTE</b>	<b>SI</b>

	Quota % partecipazione	Totale attivo Bilancio 2016	Patrimonio Netto 2016	Totale Valore della Produzione 2016	Rilevanza ai fini dell'area/perimetro di consolidamento
<b>ATL VALSESIA SCARL</b>	<b>4,82</b>	522.552	131.640	421.019	
COMUNE DI VERCELLI		304.886.661	166.810.286	46.367.735	
Rapporto		0,17	0,08	0,91	
Valutazione	<b>RILEVANTE</b>	<b>IRRILEVANTE</b>	<b>IRRILEVANTE</b>	<b>IRRILEVANTE</b>	<b>NO</b>

**CONSORZI**

	Quota % partecipazione	Totale attivo Bilancio 2016	Patrimonio Netto 2016	Totale Valore della Produzione 2016	Rilevanza ai fini dell'area/perimetro di consolidamento
<b>C.O.VE.VA.R.</b>	<b>21,95</b>	5.971.161	1.543.460	16.023.182	
COMUNE DI VERCELLI		304.886.661	166.810.286	46.367.735	
Rapporto		1,96	0,93	34,56	
Valutazione	<b>RILEVANTE</b>	<b>IRRILEVANTE</b>	<b>IRRILEVANTE</b>	<b>RILEVANTE</b>	<b>SI</b>

	Quota % partecipazione	Totale attivo Bilancio 2016	Patrimonio Netto 2016	Totale Valore della Produzione 2016	Rilevanza ai fini dell'area/perimetro di consolidamento
<b>CONSORZIO UNIVER</b>	<b>20,00</b>	160.883	73.501	261.180	
COMUNE DI VERCELLI		304.886.661	166.810.286	46.367.735	
Rapporto		0,05	0,04	0,56	
Valutazione	<b>RILEVANTE</b>	<b>IRRILEVANTE</b>	<b>IRRILEVANTE</b>	<b>IRRILEVANTE</b>	<b>NO</b>

	Quota % partecipazione	Totale attivo Bilancio 2016	Patrimonio Netto 2016	Totale Valore della Produzione 2016	Rilevanza ai fini dell'area/perimetro di consolidamento
<b>CSI PIEMONTE (Capogruppo)</b>	<b>0,86</b>	103.987.373	40.127.764	126.413.699	
COMUNE DI VERCELLI		304.886.661	166.810.286	46.367.735	
Rapporto		34,11	24,06	272,63	
Valutazione	<b>IRRILEVANTE</b>	<b>RILEVANTE</b>	<b>RILEVANTE</b>	<b>RILEVANTE</b>	<b>NO</b>

**ENTI STRUMENTALI**

	Quota % partecipazione	Totale attivo Bilancio 2016	Patrimonio Netto 2016	Totale Valore della Produzione 2016	Rilevanza ai fini dell'area/perimetro di consolidamento
<b>AZIENDA FARMACEUTICA MUNICIPALIZZATA</b>	<b>100,00</b>	2.443.677	111.448	6.387.318	
COMUNE DI VERCELLI		304.886.661	166.810.286	46.367.735	
Rapporto		0,80	0,07	13,78	
Valutazione	<b>RILEVANTE</b>	<b>IRRILEVANTE</b>	<b>IRRILEVANTE</b>	<b>RILEVANTE</b>	<b>SI</b>

	Quota % partecipazione	Totale attivo Bilancio 2016	Patrimonio Netto 2016	Totale Valore della Produzione 2016	Rilevanza ai fini dell'area/perimetro di consolidamento
<b>ISTITUZIONE SCUOLA COMUNALE DI MUSICA F.A. VALLOTTI</b>	<b>100,00</b>	169.149	102.648	418.396	
COMUNE DI VERCELLI		304.886.661	166.810.286	46.367.735	
Rapporto		0,06	0,06	0,90	
Valutazione	<b>RILEVANTE</b>	<b>IRRILEVANTE</b>	<b>IRRILEVANTE</b>	<b>IRRILEVANTE</b>	<b>SI</b>



**PARTECIPAZIONI INDIRETTE**

	Quota % partecipazione indiretta	Totale attivo Bilancio 2016	Patrimonio Netto 2016	Totale Valore della Produzione 2016	Rilevanza ai fini dell'area/perimetro di consolidamento
<b>ATENA TRADING SRL</b>	<b>59,95</b>	27.416.352	6.896.818	63.298.889	
COMUNE DI VERCELLI		304.886.661	166.810.286	46.367.735	
Rapporto		8,99	4,13	136,51	
Valutazione	<b>RILEVANTE</b>	<b>IRRILEVANTE</b>	<b>IRRILEVANTE</b>	<b>RILEVANTE</b>	<b>SI</b>

	Quota % partecipazione indiretta	Totale attivo Bilancio 2016	Patrimonio Netto 2016	Totale Valore della Produzione 2016	Rilevanza ai fini dell'area/perimetro di consolidamento
<b>ATOZACQUE SCARL</b>	<b>7,79</b>	181.194	48.000	135.363	
COMUNE DI VERCELLI		304.886.661	166.810.286	46.367.735	
Rapporto		0,06	0,03	0,29	
Valutazione	<b>RILEVANTE</b>	<b>IRRILEVANTE</b>	<b>IRRILEVANTE</b>	<b>IRRILEVANTE</b>	<b>NO</b>

	Quota % partecipazione indiretta	Totale attivo Bilancio 2016	Patrimonio Netto 2016	Totale Valore della Produzione 2016	Rilevanza ai fini dell'area/perimetro di consolidamento
<b>ATAP GOLD SPA</b>	<b>6,34</b>	290.802	193.625	66.264	
COMUNE DI VERCELLI		304.886.661	166.810.286	46.367.735	
Rapporto		0,10	0,12	0,14	
Valutazione	<b>RILEVANTE</b>	<b>IRRILEVANTE</b>	<b>IRRILEVANTE</b>	<b>IRRILEVANTE</b>	<b>NO</b>

	Quota % partecipazione indiretta	Totale attivo Bilancio 2016	Patrimonio Netto 2016	Totale Valore della Produzione 2016	Rilevanza ai fini dell'area/perimetro di consolidamento
<b>EXTRA.TO SCARL</b>	<b>0,16</b>	24.716.971	113.901	39.296.863	
COMUNE DI VERCELLI		304.886.661	166.810.286	46.367.735	
Rapporto		8,11	0,07	84,75	
Valutazione	<b>IRRILEVANTE</b>	<b>IRRILEVANTE</b>	<b>IRRILEVANTE</b>	<b>RILEVANTE</b>	<b>NO</b>

**ATTIVITA' DI GESTIONE SVOLTA DAL COMUNE DI VERCELLI**

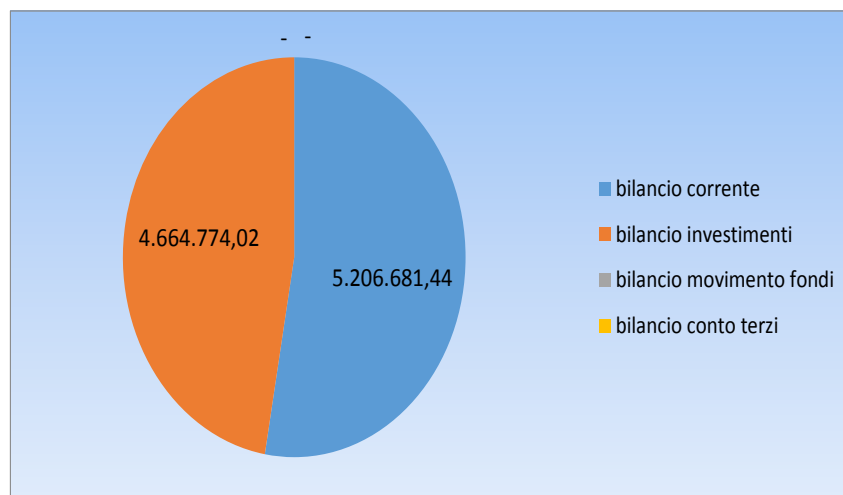
La gestione 2016 del Comune di Vercelli, rappresentata con il sistema della contabilità finanziaria, presenta in sintesi le seguenti risultanze finali:

Fondo di cassa al 01.01.2016	€ 2.501.205,56
Riscossioni 2016	€ 87.222.221,53
Pagamenti 2016	€ 78.302.555,31
Fondo di cassa al 31.12.2016	€ 11.420.871,78

Residui attivi al 31.12.2016	€ 32.536.217,91
Residui passivi al 31.12.2016	€ 20.092.372,25
<b>Avanzo di amministrazione 2016</b>	<b>€ 23.864.717,44</b>
A dedurre:	
FPV bilancio corrente	€ 861.481,33
FPV bilancio investimenti	€ 9.904.829,31
<b>Avanzo di amministrazione 2016</b>	
<b>Al netto dei Fondi Pluriennali Vincolati</b>	<b>€ 13.098.406,80</b>

Nel dettaglio, in particolare, la competenza 2016 chiude con il seguente risultato suddiviso per “comparti” di bilancio:

risultato 2016	importi €
bilancio corrente	5.206.681,44
bilancio investimenti	4.664.774,02
bilancio movimento fondi	-
bilancio conto terzi	-
<b>totale competenza 2016</b>	<b>9.871.455,46</b>



La gestione 2016 presenta un bilancio, elaborato secondo i criteri della contabilità economico-patrimoniale, riassumibile in sintesi, come di seguito indicato:

## Conto Economico 2016

Proventi della gestione	€ 46.367.735,38(+)
Costi della gestione	€ 39.788.970,50(-)
Proventi e oneri finanziari	€ -96.252,16(+)
Proventi e oneri straordinari	€ -10.672.722,34(+)
Imposte (IRAP)	€ 573.422,17(-)
<b>Risultato economico dell'esercizio</b>	<b>€ - 4.763.631,79</b>

## Stato Patrimoniale 2016

### Attivo

Immobilizzazioni immateriali	€ 7.808,00	
Immobilizzazioni materiali	€ 212.773.463,63	
Immobilizzazioni finanziarie	€ 54.087.829,35	
<b>Totale immobilizzazioni</b>		<b>€ 266.869.100,98</b>
Rimanenze	€ 54.975,32	
Crediti	€ 23.792.419,84	
Attività finanziarie che non costituiscono immobilizzi	€ 91,68	
disponibilità liquide	€ 14.170.073,39	
<b>Totale Attivo circolante</b>		<b>€ 38.017.560,23</b>
<b>Totale dell'attivo</b>		<b>€ 304.886.661,21</b>

### Passivo

Patrimonio netto	€ 166.810.285,63
Fondo per rischi ed oneri	€ 21.329,67
Debiti	€ 78.893.412,16
Ratei e risconti e contributi agli investimenti	€ 59.161.633,75
<b>Totale del passivo</b>	<b>€ 304.886.661,21</b>

In relazione alle componenti economiche della gestione, nonché alle principali poste patrimoniali, si rimanda a quanto indicato nella nota integrativa.

### Attività di gestione delle aziende incluse nell'area di consolidamento

Di seguito si riportano le schede dei singoli organismi compresi nell'area di consolidamento, suddivisi per settore di attività, con l'esposizione dei principali elementi della rispettiva situazione economica e patrimoniale e dei principali fatti di rilievo della rispettiva gestione per l'esercizio 2016.

## A.T.EN.A. S.p.A.

Nel mese di maggio 2016 la società è stata interessata da un'operazione straordinaria che ha visto la fusione per incorporazione di ATENA Patrimonio SpA in ATENA SpA con decorrenza 1° gennaio 2016. Contestualmente a tale operazione è variata la compagine sociale di ATENA SpA che ha portato il socio IRETI SpA all'acquisizione del 60% del capitale sociale con un aumento dello stesso di 50.000.000 di euro.

La società opera nei servizi energetici, idrici e ambientali e gestisce inoltre il servizio di illuminazione pubblica e impianti semaforici del Comune di Vercelli, e il servizio energia per utenze private condominiali.

ATENA SpA svolge inoltre attività di progettazione e realizzazione di infrastrutture, nelle aree di propria competenza, commissionate da enti locali in particolare nel comparto del ciclo idrico integrato.

### Dati sintetici

ANAGRAFICA	
Forma giuridica	Società per azioni
N.° azioni	24.162.544
Valore Nominale per Azione	€ 5,00
Partita I.V.A.	01938630025
Codice Fiscale	01938630025
Sede Legale	Corso Palestro, 126 - 13100 Vercelli
Telefono	0161 - 226611
Fax	0161 - 369405
Sito Internet	www.atenaspa.net

### Situazione economico-patrimoniale

Anno	Capitale sociale	Patrimonio netto	Debiti medio/lungo termine	Utile/perdita d'esercizio
2013	8.203.255	11.748.687	39.292.322	1.563.699
2014	8.203.255	14.527.646	35.079.997	4.271.951
2015	8.203.255	12.876.226	34.096.863	2.833.816
2016	120.812.720	134.738.102	20.673.833	4.087.944

### Verifica delle performance economico-finanziarie

Parametro	Anno 2016
ROE ( <i>reddito netto/patrimonio netto</i> )	5,64%
ROI ( <i>risultato gestione caratteristica/totale attivo</i> )	2,66%
indice di liquidità ( <i>attivo circolante/debiti a breve termine</i> )	3,70
Indice di autocopertura del capitale fisso ( <i>patrimonio netto/immobilizzazioni</i> )	1,44

## ATENA TRADING S.r.l.

ATENA Trading Srl è una società unipersonale controllata al 100% da ATENA SpA costituita in data 20 maggio 2002 con lo scopo primario di svolgere l'attività di vendita ai clienti finali nel settore gas naturale giusto il contenuto del D.Lgs 164/2000 (decreto Letta).

La società è attiva dal 1 aprile 2003 a seguito del conferimento da parte del socio unico ATENA SpA, in data 31 marzo 2003, del ramo d'azienda costituito dai contratti relativi all'esercizio dell'attività di vendita dei servizi erogati ai propri clienti. Alla società è stato altresì conferito l'esercizio della maggior tutela in data 1° luglio 2009.

In data 29 settembre 2004, l'assemblea dei soci ha deliberato l'adozione di un nuovo statuto sociale per adeguamento dello stesso alle disposizioni dei D.Lgs. 5 e 6 del 17 gennaio 2003.

Si precisa che tutti i valori del 2015 e i risultati o gli indici da essi influenzati sono stati riclassificati inserendo le poste relative alla parte straordinaria tra quelle di natura ordinaria, in analogia a quanto effettuato per l'esercizio 2016, nel rispetto del nuovo Decreto Lgs. 139/15.

ATENA Trading Srl svolge attività di acquisto materie prime energetiche e vendita a clienti finali di contratti di fornitura di elettricità, gas e servizio idrico integrato e ha un'unica sede operativa in Corso Palestro,126.

### Servizio Energia Elettrica

La società acquista energia elettrica dall'Acquirente Unico per rivendita a clienti finali del servizio di maggior tutela e da altri fornitori per i clienti sul mercato libero.

Dal 1° gennaio 2013 la società acquista energia sul mercato elettrico attraverso contratti bilaterali (PCE). Con questo tipo di approccio ATENA Trading Srl è diventata una controparte bilaterale di un contratto di approvvigionamento "diretto" dell'energia elettrica. Dal 2015 inoltre effettua acquisti di energia elettrica in borsa (direttamente sul mercato gestito dal GME). Al fine di contenere i rischi quest'ultima tipologia di acquisto è effettuata per le fasi di aggiustamento dei profili non coperti da contratti a PCE, generati da nuovi clienti o da variazioni climatiche improvvise.

I clienti serviti sono i clienti finali allacciati primariamente alla rete del distributore locale ATENA SpA; il loro numero alla data del 31.12.2016 è pari a 28.372.

Nel corso dell'esercizio 2016 i volumi venduti ammontano a 160,3 GWh di cui 22,3 GWh sul mercato tutelato e 138,0 GWh sul mercato libero.

### Servizio Gas

La società acquista gas naturale per rivendita a clienti finali allacciati primariamente alla rete del distributore locale ATENA SpA e per i volumi su altre reti.

Il numero di clienti serviti alla data del 31.12.2016 è pari a 26.422.

Nel corso dell'esercizio 2016 i volumi venduti ammontano a 52,3 Mmc, di cui 42,5 Mmc a clienti su rete Atena e 9,9 Mmc a clienti su altre reti.

### Servizio Idrico Integrato

La società svolge l'attività commerciale, la gestione della relazione e dei contratti con la clientela e la relativa fatturazione, relativamente al servizio idrico integrato presso i Comuni che hanno affidato ad ATENA SpA la gestione del servizio idrico integrato.

Il numero di clienti serviti alla data del 31.12.2016 è pari a 40.625.

Nel corso dell'esercizio 2016 i volumi venduti ammontano a 5,6 Mmc.

**Dati sintetici**

<b>ANAGRAFICA</b>	
Forma giuridica	Società a responsabilità limitata
Partita I.V.A.	02064090026
Codice Fiscale	02064090026
Sede Legale	Corso Palestro, 126 - 13100 Vercelli
Telefono	0161 - 369611
Sito Internet	www.atenaweb.net

**Situazione economico-patrimoniale**

<b>Anno</b>	<b>Capitale sociale</b>	<b>Patrimonio netto</b>	<b>Debiti medio/lungo termine</b>	<b>Utile/perdita d'esercizio</b>
<b>2013</b>	556.000	4.353.924	26.670.321	1.881.879
<b>2014</b>	556.000	3.987.510	25.275.658	1.033.586
<b>2015</b>	556.000	5.647.018	20.642.721	2.409.507
<b>2016</b>	556.000	6.896.818	20.381.486	2.249.800

**Verifica delle performance economico-finanziarie**

<b>Parametro</b>	<b>Anno 2016</b>
ROE ( <i>reddito netto/patrimonio netto</i> )	50,02%
ROI ( <i>risultato gestione caratteristica/totale attivo</i> )	13,16%
indice di liquidità ( <i>attivo circolante/debiti a breve termine</i> )	1,51

## A.T.A.P. S.p.A.

A.T.A.P. S.P.A. opera principalmente nel sistema del trasporto pubblico locale (T.P.L.), in una condizione nella quale i costi sono quelli di mercato, mentre i ricavi sono condizionati dalle politiche tariffarie, decise dagli enti istituzionali competenti, e dai vincoli propri del pubblico servizio.

Tali particolari elementi incidono in modo sostanziale sulla gestione e sui risultati di bilancio.

A questa situazione, connaturata alla struttura stessa del sistema dei trasporti pubblici locali, si è andata a sovrapporre, negli ultimi sei anni, la congiuntura di profonda crisi economica il cui effetto principale è appresentato dalla riduzione delle risorse economiche destinate al finanziamento dei servizi pubblici; a livello locale, ciò si è tradotto nell'emanazione di una successione di delibere con le quali la Regione Piemonte ha disposto, a partire dal 2011, ingenti tagli delle risorse assegnate agli enti soggetti di delega (Province e Comuni) per l'erogazione dei servizi di trasporto pubblico locale.

In virtù dei suddetti tagli dei finanziamenti gli Enti titolari dei contratti di servizio affidati ad A.T.A.P. S.P.A. si sono trovati nella necessità di procedere ad interventi di razionalizzazione dei programmi di esercizio di rispettiva competenza; a seguito di tali interventi, le percorrenze contrattuali complessivamente affidate ad A.T.A.P. S.P.A. hanno subito riduzioni.

### Dati sintetici

ANAGRAFICA	
Forma giuridica	Società per azioni
N.° azioni	16.281.643
Valore Nominale per Azione	azioni emesse senza indicazione del valore nominale, ai sensi del comma 3° dell'art. 2346 del C.C.
Partita I.V.A.	01537000026
Codice Fiscale	01537000026
Sede Legale	Corso Guido Alberto Rivetti, 8/B - 13900 Biella
Telefono	0158488411
Fax	015401398
Sito Internet	www.atapspa.it

### Situazione economico-patrimoniale

Anno	Capitale sociale	Patrimonio netto	Debiti medio/lungo termine	Utile/perdita d'esercizio
2013	13.025.314	26.504.413	3.837.475	35.810
2014	13.025.314	26.530.669	2.940.014	12.807
2015	13.025.314	26.752.906	6.780.531	222.241
2016	13.025.314	26.797.788	5.106.202	44.879

### Verifica delle performance economico-finanziarie

Parametro	Anno 2016
ROE ( <i>reddito netto/patrimonio netto</i> )	0,17%
ROI ( <i>risultato gestione caratteristica/totale attivo</i> )	0,63%
ROS ( <i>risultato gestione caratteristica/fatturato</i> )	1,24%
ROA ( <i>reddito ante imposte/totale attivo</i> )	0,13%
indice di liquidità ( <i>attivo circolante/debiti a breve termine</i> )	2,59
Indice di autocopertura del capitale fisso ( <i>patrimonio netto/immobilizzazioni</i> )	1,26

## C.O.VE.VA.R.

In data 12 luglio 2006 è stato costituito il Consorzio di Bacino e ambito territoriale ottimale denominato Consorzio Obbligatorio Comuni del Vercellese e della Valsesia per la gestione dei rifiuti urbani siglabile "C.O.VE.VA.R" con sede attualmente in Vercelli, Via XX Settembre 37, al fine dell'adeguamento alla nuova disciplina delle forme di gestione e di governo dei servizi pubblici locali relativi ai rifiuti urbani di cui alla legge regionale 24 ottobre 2002, n. 24 nonché al Dlgs 152 del 3 aprile 2006 il consorzio di bacino ha durata di anni trenta. Per effetto della nuova disciplina delle forme di governo e gestione dei servizi pubblici locali relativi ai rifiuti urbani competono al Consorzio le seguenti finalità e funzioni di governo dei servizi medesimi, da esercitarsi in conformità alla disciplina di settore, al Piano regionale e al programma provinciale di gestione dei rifiuti, secondo quanto previsto dalle leggi nazionali in materia.

Ai sensi delle vigenti leggi il Consorzio persegue le finalità di tutela della salute dei cittadini, di difesa dell'ambiente e di salvaguardia del territorio, nel rispetto delle vigenti normative in materia.

In particolare il Consorzio, nell'esercizio delle proprie funzioni di governo, assicura obbligatoriamente l'organizzazione dei servizi di spezzamento stradale, dei conferimenti separati, dei servizi di raccolta differenziata e di raccolta del rifiuto indifferenziato, della realizzazione delle strutture di servizio della raccolta differenziata dei rifiuti urbani, del conferimento agli impianti tecnologici ed alle discariche, nonché alla rimozione dei rifiuti di cui all'art. 14 Dlgs 5 febbraio 1997, n. 22, all'art. 8 L.R. Piemonte 24 ottobre 2002, n. 24; e Dlgs 152 del 3 aprile 2006; effettua la scelta ed esercita i poteri di vigilanza nei confronti dei soggetti gestori, adottando le conseguenti deliberazioni.

Il Consorzio esercita altresì per quanto di propria competenza, le funzioni di controllo ed indirizzo nei confronti dei soggetti deputati alle attività di realizzazione e gestione degli impianti tecnologici, di recupero e smaltimento dei rifiuti, incluse le discariche anche di qualità di autorità di settore ai sensi della normativa vigente.

Il Consorzio predispone ai sensi del DPR 27 aprile 1999, n. 158, i piani finanziari, i criteri di determinazione della tariffa rifiuti riscossa dai soggetti gestori dei servizi ai sensi del Dlgs 152 del 3 aprile 2006.

Al Consorzio possono essere attribuite dai consorziati le funzioni di stazione appaltante per la progettazione e la realizzazione di interventi di bonifica e ripristino ambientale di siti inquinati ai sensi del Dlgs 5.2.1997 n. 22 ferma restando in capo ai Comuni ogni altra funzione ivi prevista con particolare riguardo all'accertamento delle violazioni, all'esecuzione in danno degli interventi ed alla conseguente rivalsa economica, nonché ai nuovi obblighi e compiti previsti dal Dlgs. N. 152 del 3 aprile 2006, recante norme in materia ambientale".

L'atto costitutivo del Consorzio è stato registrato al registro imprese della Camera di Commercio di Vercelli in data 22 settembre 2006.



**Dati sintetici**

<b>ANAGRAFICA</b>	
Forma giuridica	Consorzio di comuni, consorzio di bacino e ambito territoriale ottimale
Partita I.V.A.	02274270020
Codice Fiscale	02274270020
Sede Legale	Via XX settembre n. 37 - 13100 Vercelli
Telefono	0161 649326
Sito Internet	www.covevar.it

**Situazione economico-patrimoniale**

<b>Anno</b>	<b>Capitale sociale</b>	<b>Patrimonio netto</b>	<b>Debiti medio/lungo termine</b>	<b>Utile/perdita d'esercizio</b>
<b>2013</b>	-	1.027.348	5.524.765	345.888
<b>2014</b>	-	1.081.457	5.897.215	54.109
<b>2015</b>	-	1.633.719	4.403.842	552.262
<b>2016</b>	1.051.617	1.543.460	4.401.905	-60.419

## AZIENDA FARMACEUTICA MUNICIPALIZZATA

In data 29/11/1963 è stata istituita l'Azienda Farmaceutica Municipalizzata (A.F.M.) di Vercelli con la nomina della prima Commissione Amministratrice e l'apertura di una farmacia comunale in Viale Rimembranze (Farmacia Comunale n.1).

Successivamente sono state aperte altre due farmacie comunali situate in Strada Torino (Farmacia Comunale n.2) e Corso Matteotti (Farmacia Comunale n.3) al fine di servire le zone considerate a quel tempo periferiche favorendo in tal modo la cittadinanza vercellese e perseguendo, in ottemperanza agli indirizzi dell'amministrazione comunale, scopi di carattere sociale. Nel 1981 è stata infine rilevata dall'A.F.M. la farmacia ospedaliera di Viale Garibaldi (Farmacia Comunale n.4).

In data 1/8/1998 ai sensi dell'art.23 della Legge 142/90 l'Azienda Farmaceutica Municipalizzata è stata trasformata in Azienda Speciale acquisendo personalità giuridica e autonomia patrimoniale con l'obbligo di ispirarsi a criteri di massima efficienza, efficacia ed economicità fermi restando gli scopi di carattere sociale.

Tenendo conto dello stretto rapporto tra Ente Proprietario (Comune di Vercelli) e Azienda è stata emanata una "Carta dei Servizi", strumento per la tutela della salute e del cittadino attraverso programmi, informazioni, promozioni per migliorare il servizio nei confronti dell'utenza.

Nel dicembre 2003 è stato modificato lo Statuto e a far data dal 01/01/2004 è stata affidata all'A.F.M. la gestione dei servizi di refezione scolastica, ristorazione asili nido ed utenti di strutture socio-assistenziali.

### Dati sintetici

ANAGRAFICA	
Forma giuridica	Azienda speciale
Partita I.V.A.	01928430022
Codice Fiscale	94005240026
Sede Legale	Corso Libertà 72 - 13100 Vercelli
Telefono	0161 26 07 66
Fax	0161 21 54 42
Sito Internet	www.afmvercelli.it

### Situazione economico-patrimoniale

Anno	Capitale sociale	Patrimonio netto	Debiti medio/lungo termine	Utile/perdita d'esercizio
2013	17.494	190.438	1.458.843	999
2014	17.494	192.137	1.385.581	2.649
2015	17.494	112.143	1.740.820	3.006
2016	17.494	111.448	1.711.910	2.162

### Verifica delle performance economico-finanziarie

Parametro	Anno 2016
ROE (reddito netto/patrimonio netto)	0,02
ROS (risultato gestione caratteristica/fatturato)	1,20
indice di liquidità (attivo circolante/debiti a breve termine)	1,03

## ISTITUZIONE SCUOLA COMUNALE DI MUSICA F. A. VALLOTTI

Il Comune di Vercelli ha costituito in data 09/09/20003 l'Istituzione "SCUOLA COMUNALE DI MUSICA "Francesco Antonio VALLOTTI" ai sensi dell'art. 114 del decreto legislativo 18-8-2000, n° 267, dotandola di sede, di idonee strutture e delle necessarie risorse finanziarie, con lo scopo di assicurare la diffusione della cultura musicale favorendo lo sviluppo e l'arricchimento di una tradizione che a Vercelli vanta una articolata e prestigiosa storia.

L'Istituzione è organismo strumentale del Comune per la progettazione, la promozione, lo svolgimento e la gestione delle attività di formazione, di istruzione musicale e artistica nonché di tutte le attività ad esse connesse; ha come finalità la programmazione e la gestione di servizi riferiti alla formazione musicale, nei suoi svariati aspetti. Il servizio è diretto a quanti ne accettino le condizioni di accesso e ne osservino le regolamentazioni interne.

Attraverso una idonea promozione culturale sul territorio e con l'intento di affermare lo spirito di aggregazione che contraddistingue le attività musicali di gruppo, l'Istituzione favorisce in modo particolare le esercitazioni d'assieme allo scopo di costituire un corpo bandistico, un coro e una orchestra in grado di partecipare a ricorrenze e manifestazioni in rappresentanza della Città di Vercelli e alla realizzazione di eventi musicali a rilevanza esterna.

L'Istituzione, nel rispetto della normativa vigente:

informa la propria attività agli indirizzi programmatici fissati dal Consiglio Comunale .

è dotata di autonomia gestionale e amministrativa e organizza la propria attività in conformità a criteri di efficacia, efficienza ed economicità con l'obbligo del pareggio di bilancio, da perseguire attraverso l'equilibrio dei costi e dei ricavi, compresi i trasferimenti comunali o di terzi si avvale delle risorse economiche messe a disposizione dal Comune e da altri soggetti pubblici e privati, nonché delle entrate derivanti dallo svolgimento della propria attività gestisce il proprio bilancio e, in tale ambito, può assumere obbligazioni e stipulare contratti inerenti l'attività istitutiva si avvale della Tesoreria comunale per i servizi di tesoreria e di cassa è soggetta al controllo del collegio dei revisori dei conti dell'ente locale Città di Vercelli.

### Dati sintetici

ANAGRAFICA	
Forma giuridica	Istituzione
Codice Fiscale	94005240026
Sede Legale	P.zza del Municipio, 5 - 13100 Vercelli
Telefono	0161 250256
Fax	0161 252812
Sito internet	www.comune.vercelli.it

### Situazione economico-patrimoniale

Anno	Capitale sociale	Patrimonio netto	Debiti medio/lungo termine	Utile/perdita d'esercizio
2013	-	3.156	100.140	-52.074
2014	-	97.329	62.777	94.173
2015	-	102.648	65.501	5.318
2016	97.330	135.794	91.474	33.146

## NOTA INTEGRATIVA

### PRINCIPI GENERALI DI REDAZIONE DEL BILANCIO

Nella redazione di bilancio consolidato, per quanto attiene agli organismi partecipati, sono stati osservati i seguenti principi generali:

- La valutazione delle voci è stata fatta secondo prudenza e nella prospettiva della continuazione dell'attività;
- Sono indicati esclusivamente gli utili realizzati alla data di chiusura dell'esercizio;
- Si è tenuto conto dei proventi e degli oneri di competenza dell'esercizio, indipendentemente dalla data dell'incasso o del pagamento;
- Si è tenuto conto dei rischi e delle perdite di competenza dell'esercizio anche se conosciuti dopo la chiusura di questo.

Le voci di Stato Patrimoniale e del Conto Economico sono state iscritte quali voci di bilancio nel rispetto dei principi degli artt. 2424-bis e 2425-bis del Codice Civile.

I criteri di valutazione adottati sono quelli previsti specificamente nell'art. 2426 e nelle altre norme del Codice Civile. Per la valutazione di casi specifici non espressamente regolati dalla citata normativa si è fatto ricorso ai principi contabili nazionali formulati dai Consigli Nazionali dei Dottori Commercialisti e dai Ragionieri e dall'Organismo Italiano di Contabilità (OIC).

Per quanto attiene le singole entità, quindi, come emerge dalla sotto riportata tabella, si è verificata una sostanziale omogeneità nell'utilizzo dei criteri di valutazione.

	<b>Criteri di valutazione</b>
<b>Immobilizzazioni immateriali</b>	Costo d'acquisto, comprensivo di oneri accessori e rettificato dai corrispondenti fondi di ammortamento
<b>Immobilizzazioni materiali</b>	Costo d'acquisto, comprensivo di oneri accessori e rettificato dai corrispondenti fondi di ammortamento
<b>Immobilizzazioni finanziarie</b>	Costo d'acquisto o di sottoscrizione, comprensivo di oneri accessori e rettificato in caso di perdite durevoli.
<b>Crediti</b>	Valore presumibile di realizzo
<b>Attività finanziarie che non costituiscono immobilizzazioni</b>	Costo di acquisto o al valore di realizzazione desumibile dall'andamento del mercato, se minore
<b>Rimanenze</b>	Costo di acquisto o di produzione, ovvero al valore di realizzazione desumibile dall'andamento del mercato, se minore
<b>Disponibilità liquide</b>	Valore nominale
<b>Ratei e Risconti</b>	Quote di costi e proventi, comuni a due o più esercizi, l'entità dei quali varia in ragione del tempo
<b>Debiti</b>	Valore nominale

Per quanto riguarda l'Ente Capogruppo, il Comune di Vercelli, lo stato patrimoniale e il conto economico sono stati redatti secondo lo schema previsto dal D.Lgs. 118/2011 recante norme sull'armonizzazione dei sistemi contabili negli enti territoriali e secondo il "*principio contabile applicato concernente la contabilità economico-patrimoniale degli enti in contabilità finanziaria*". Allo scopo di favorire il processo di consolidamento anche tale bilancio è stato riclassificato secondo le previste disposizioni normative.

## CRITERI GENERALI DI CONSOLIDAMENTO

Per la predisposizione del bilancio consolidato è stato utilizzato il metodo proporzionale per aggregazione di ogni singola voce, che prevede la somma dei corrispondenti valori dello stato patrimoniale e del conto economico per un importo proporzionale alla quota di partecipazione di ciascun organismo. Si è proceduto quindi all'eliminazione delle partite infragruppo (da e verso l'ente capogruppo e tra gli organismi partecipati) sulla base dei dati comunicati dalle singole società; infine si è proceduto all'eliminazione dei valori delle partecipazioni con i corrispondenti valori delle quote di pertinenza sul patrimonio netto degli organismi.

### STATO PATRIMONIALE - ATTIVO

**Le Immobilizzazioni sono pari ad euro 251.647.543, composte nei termini di seguito esplicitati.**

#### **Immobilizzazioni immateriali**

Il valore complessivo è pari a euro **854.421**:

La voce più significativa è “**Diritti di brevetto ed utilizzazione opere dell'ingegno**” per euro **390.991**, proveniente principalmente dai bilanci delle società Atena Spa e Atena Trading Srl e riferiti a licenze d'uso di applicativi per il servizio contabilità e controllo di gestione, ufficio tecnico, servizio clienti e logistica riclassificati nel corso dell'esercizio tra i diritti di brevetto e di utilizzazione delle opere d'ingegno.

#### **Immobilizzazioni materiali**

Nell'ambito delle immobilizzazioni materiali, il cui valore complessivo è pari ad euro **250.632.822**, si rilevano beni nel bilancio della capogruppo per un totale di € 212.773.464 con il seguente dettaglio:

- beni demaniali per € 17.084.897
- terreni per € 15.684.605
- fabbricati per € 34.033.275
- impianti e macchinari per € 29.495,00
- attrezzature industriali e commerciali per € 13.410
- macchine per ufficio e hardware per € 195.729
- mobili e arredi per € 195.874
- immobilizzazioni in corso e acconti per € 145.536.179

Per quanto attiene alle società ed enti partecipati, le voci più rilevanti sono le seguenti:

#### Atena Spa

- terreni per € 636.866
- fabbricati per € 3.184.527,20
- impianti e macchinari per € 31.233.973
- mezzi di trasporto per € 498.027
- immobilizzazioni in corso e acconti per € 786.643

#### Atap SpA

- terreni € 18.754
- fabbricati € 384.207
- attrezzature industriali e commerciali per € 735.930

La voce “**immobilizzazioni in corso ed acconti**” per un valore complessivo di euro **146.329.461**, si riferisce principalmente (euro 145.536.179) al bilancio del Comune dove tali valori vengono determinati, rispetto alla consistenza iniziale, in aumento a seguito di pagamenti effettuati e per

incrementi per lavori interni e in diminuzione per la valorizzazione delle opere terminate. In questa voce compaiono anche euro 786.643 (valore pro quota) da imputare ad Atena Spa.

#### **Immobilizzazioni finanziarie**

Nell'ambito delle immobilizzazioni finanziarie, complessivamente pari a **euro 160.300**, il valore delle partecipazioni è pari ad euro 28.939 e il valore relativo ad altri titoli è pari ad € 131.361.

**L'Attivo Circolante è pari ad euro 75.331.627, valore composto nei termini di seguito esplicitati.**

#### **Rimanenze**

Il valore complessivo è pari ad **euro 900.679** ed è in prevalenza imputabile alla società Atena Spa per euro 229.392 e all'A.F.M. per € 600.119, oltre al valore imputabile all'ente capogruppo per € 54.975. Tale voce non è stata oggetto di elisioni per le operazioni infragruppo.

#### **Crediti**

Nell'ambito del valore complessivo di **euro 38.959.563** si segnalano:

- “**crediti di natura tributaria**” per euro 9.425.962 in prevalenza imputabili al Comune;
- “**crediti per trasferimenti e contributi**” per euro 9.369.348, anch'essi quasi interamente imputabili al Comune (7.495.580);
- “**crediti verso clienti ed utenti**” per euro 14.864.982 così ripartiti:

Entità	Valore (€)
Comune di Vercelli	5.216.248
Atena Spa	1.841.842 (pro quota)
Atena Trading Srl	8.211.862 (pro quota)
Atap Spa	293.416 (pro quota)
A.F.M.	474.908
Istituzione Scuola Vallotti	4.822
	<b>16.043.098</b>

Per tale voce sono state operate elisioni per le operazioni infragruppo per un importo pari ad euro 1.178.116.

- “**altri crediti**” per euro 5.299.271 così ripartiti:

Entità	Valore (€)
Comune di Vercelli	2.931.130
Atena Spa	2.369.064 (pro quota)
Atena Trading Srl	338.542 (pro quota)
Atap Spa	67.872 (pro quota)

COVEVAR	299.013 (pro quota)
A.F.M.	167.829
	6.173.450

Per tale voce sono state operate elisioni per € 874.179 per operazioni infragruppo

### **Disponibilità liquide**

Le “**disponibilità liquide**”, ammontanti a complessivi **euro 35.471.293**, sono così costituite:

- **euro 12.353.340 relative alle disponibilità presso l’Istituto Tesoriere** in prevalenza di pertinenza dell’ente capogruppo per € 11.420.872
- **euro 23.085.679 per “altri depositi bancari e postali”** così suddivisi:

Entità	Valore (€)
Comune di Vercelli	2.749.202
Atena Spa	19.267.029(pro quota)
Atena Trading Srl	718.787 (pro quota)
Atap Spa	350.661 (pro quota)
	23.085.679

In relazione al Comune trattasi della contabilizzazione dei depositi per mutui contratti con istituti privati e Cassa DDPP.

### **Ratei e risconti attivi sono complessivamente pari ad euro 98.287.**

I ratei attivi sono così suddivisi:

Atena Spa	€ 4.623
Atena Trading Srl	€ 34
Atap Spa	€ 14.292
<b>Totale</b>	<b>€ 18.949</b>

I risconti attivi sono così suddivisi:

Atena Spa	€ 52.631
Atena Trading Srl	€ 15.030
Atap Spa	€ 7.139
A.F.M.	€ 4.538
<b>Totale</b>	<b>€ 79.338</b>

<b>STATO PATRIMONIALE - PASSIVO</b>
-------------------------------------

Il **Patrimonio Netto** ammonta ad **euro 171.452.340** nei termini di seguito esplicitati. Si segnala che non ci sono terzi ai quali attribuire parte del patrimonio netto.

Comprende anzitutto il **fondo di dotazione** del Comune, le riserve di tutte le realtà inserite nel perimetro di consolidamento o da esso emergenti e il risultato consolidato d'esercizio.

Descrizione	Valore (€)
<b>Fondo di dotazione</b>	<b>151.592.863</b>
<b>Riserve</b>	<b>22.061.744</b>
<i>da risultato economico di esercizi precedenti</i>	8.799.526
<i>da capitale</i>	7.643.338
<i>da permessi di costruire</i>	5.618.880
<b>Risultato economico dell'esercizio</b>	<b>-2.202.267</b>
<b>Patrimonio netto</b>	<b>171.452.340</b>

Dal processo di elisione dei patrimoni netti degli organismi rientranti nell'area di consolidamento con il valore di partecipazione iscritta nel bilancio del Comune di Vercelli si è determinata una riserva di consolidamento pari a **euro 403.742(positiva)**.

Il dettaglio del risultato economico consolidato è il seguente:

Entità	Valore (€)
<b>Comune di Vercelli</b>	<b>-4.763.632</b>
<b>Atena Spa</b>	<b>1.635.178 (pro quota)</b>
<b>Atena Trading Srl</b>	<b>899.920 (pro quota)</b>
<b>Atap Spa</b>	<b>4.221 (pro quota)</b>
<b>COVEVAR</b>	<b>-13.262 (pro quota)</b>
<b>A.F.M.</b>	<b>2.162</b>
<b>Istituzione Scuola Vallotti</b>	<b>33.146</b>
	<b>-2.202.267</b>



Schema di raccordo tra patrimonio netto e risultato d'esercizio della controllante e patrimonio netto e risultato d'esercizio delle consolidate

	Esercizio 2016 (Valori (€))	
	Patrimonio netto	Risultato di esercizio
Patrimonio netto e risultato di esercizio come riportati nel bilancio d'esercizio del Comune di Vercelli	166.810.286	-4.763.632
Eliminazione del valore di carico delle partecipazioni consolidate	-54.478.268	
Eliminazione degli effetti di operazioni compiute tra società consolidate	-222.400	
Patrimonio netto e risultato di esercizio di spettanza del Gruppo al netto dell'ente capogruppo	58.938.980	2.561.365
Patrimonio netto e risultato di esercizio di spettanza dei terzi	-	-
Riserva di consolidamento	403.742	
Patrimonio netto e risultato di esercizio riportati nel bilancio consolidato del Comune di Vercelli	171.452.340	-2.202.267

**I Fondi per rischi e oneri ammontano a complessivi euro 1.403.111**

Il conto "Altri" presenta un valore complessivo di euro 1.402.411 imputabile:

- per euro 21.330 a Comune di Vercelli;
- per euro 1.339.690 (valore pro quota) a Atena Spa;
- per euro 7.559 (valore pro quota) a Atena Trading Srl
- per euro 22.420 (valore pro quota) a Atap Spa
- per euro 11.212 a A.F.M.

**Trattamento di fine rapporto è pari ad euro 2.223.866**

Si riferisce alle sole realtà consolidate in quanto il Comune non accantona somme a tale titolo. Le stesse realtà occupano al 31.12.2016 complessivamente 479 dipendenti.

**Debiti ammontano a complessivi euro 92.794.332**

Si evidenziano le voci più significative:

**"Debiti da finanziamento" per euro 53.337.954 (di cui euro 1.353.662 relativi a "debiti verso banche e tesoriere"):**

Entità	Valore (€)
Comune di Vercelli	51.984.292
Atena Spa	1.233.173
Atap Spa	120.489
	53.337.954

Come richiesto dal principio contabile, nell'ambito del complessivo ammontare dei debiti si evidenziano i debiti con durata superiore a 5 anni e/o assistiti da garanzie reali:

1) Comune di Vercelli

**Debiti da finanziamento** - rispetto all'importo complessivo di euro **51.984.292**, il debito residuo oltre 5 anni ammonta ad euro 47.634.749 ed è costituito da mutui e prestiti verso Istituti privati e la Cassa Depositi e Prestiti. Trattasi quindi di debito a lungo termine.

Il debito del Comune per mutui contratti per la realizzazione di investimenti, dal 2015 al 2016 fa registrare la seguente evoluzione (in migliaia di euro):

<b>debito residuo al 31.12.2015</b>	<b>€ 54.087</b>	procapite € 1.152,41 (abitanti n. 46.934)
nuovi prestiti attivati nel 2016	€ -	
rimborso prestiti 2016	€ 1.952	
estinzione anticipata mutuo CDP	€ -	
riduzione mutui	€ 151	
<b>debito residuo al 31.12.2016</b>	<b>€ 51.984</b>	procapite € 1.118,37 (abitanti n. 46.482)

2) Atena Spa

**Debiti verso banche** - rispetto a un importo complessivo (pro quota) di euro **1.233.174** il debito residuo (pro quota) oltre 5 anni ammonta ad euro 833.585;

3) ATAP Spa

**Debiti verso banche** - rispetto a un importo complessivo (pro quota) di euro **120.489** il debito residuo (pro quota) oltre 5 anni ammonta ad euro 120.383;

- “debiti verso fornitori” per euro **15.657.946** e precisamente:

Entità	Valore (€)
<b>Comune di Vercelli</b>	<b>8.865.572</b>
<b>Atena Spa</b>	<b>3.279.257 (pro quota)</b>
<b>Atena Trading Srl</b>	<b>2.132.375 (pro quota)</b>
<b>Atap Spa</b>	<b>112.039 (pro quota)</b>
<b>COVEVAR</b>	<b>878.333 (pro quota)</b>
<b>A.F.M.</b>	<b>1.325.248</b>
<b>Istituzione Scuola Vallotti</b>	<b>71.249</b>
	<b>16.664.073</b>

Per tale voce sono state operate elisioni per le operazioni infragruppo per un importo pari ad euro 1.006.127;

- “altri debiti” per euro 15.500.270:

Entità	Valore (€)
Comune di Vercelli	15.200.967
Atena Spa	2.355.294 (pro quota)
Atena Trading Srl	636.510 (pro quota)
Atap Spa	91.206 (pro quota)
COVEVAR	67.878 (pro quota)
A.F.M.	383.806
Istituzione Scuola Vallotti	20.225
	<b>18.755.886</b>

Per tale voce sono state operate elisioni per le operazioni infragruppo per un importo pari ad euro 3.255.616;

La voce “altri debiti” comprende i debiti “tributari”, quelli “verso istituti di previdenza e sicurezza sociale” e “altri”. Per tali voci non sono state eseguite operazioni infragruppo.

**Ratei e risconti ammontano a euro 59.203.808**

In questo ambito la voce “risconti passivi” è riferita essenzialmente a:

- Comune di Vercelli per € 59.161.634 di cui per 58.940.980 per contributi agli investimenti ed € 220.654 per concessioni pluriennali.

I **Conti d'ordine** totali ammontano ad **euro 6.382.356** e sono riconducibili esclusivamente al Comune di Vercelli.

I Conti d'ordine del Comune *hanno* la seguente composizione: € 4.819.545 impegni su esercizi futuri ed € 1.562.811 per beni dati in uso a terzi.

\*\*\*\*\*

<b>CONTO ECONOMICO</b>
------------------------

**I COMPONENTI POSITIVI DELLA GESTIONE AMMONTANO A EURO 87.910.980.**

Le prime tre tipologie di proventi, “**Proventi da tributi**”, “**proventi da fondi perequativi**” e “**proventi da trasferimenti e contributi**”, sono riconducibili principalmente al Comune Vercelli e al COVEVAR.

**I proventi tributari**, per l'importo di € 28.332.445, costituiscono il 32,23% dei proventi della gestione 2016.

**I proventi da Fondi perequativi**, per l'importo di € 3.909.451 (pari a circa il 4,45% dei proventi della gestione 2016).

**I proventi da trasferimenti**, per l'importo di € 9.314.522, rappresentano una quota dell'10,60% dei proventi della gestione 2016.

I “**ricavi delle vendite e prestazioni e proventi da servizi pubblici**” comprendono:

<b>Ricavi delle vendite e prestazioni e proventi da servizi pubblici</b>	<b>Valore</b>
<i>Proventi derivanti dalla gestione dei beni</i>	€ 1.438.841
<i>Ricavi della vendita di beni</i>	€ 4.805.527
<i>Ricavi e proventi dalla prestazione di servizi</i>	€ 30.071.664
	<b>€ 36.316.032</b>

I “**proventi derivanti dalla gestione dei beni**” si riferiscono interamente al Comune di Vercelli e riguardano i proventi per l'utilizzo dei beni patrimoniali e demaniali dell'ente.

I “**proventi derivanti dalla vendita di beni**” si riferiscono prevalentemente all'A.F.M..

I “**ricavi e proventi dalla prestazione di servizi**” sono così ripartiti:

<b>Entità</b>	<b>Valore (€)</b>
<b>Comune di Vercelli</b>	1.316.582
<b>Atena Spa</b>	13.781.060 (pro quota)
<b>Atena Trading Srl</b>	24.902.503 (pro quota)
<b>Atap Spa</b>	890.637 (pro quota)
<b>A.F.M.</b>	875.333
<b>Istituzione Scuola Vallotti</b>	174.396
	<b>41.940.511</b>

I valori sopra esposti relativi a ricavi e proventi dalla prestazione di servizi sono stati oggetto di elisioni in relazione ad operazioni svolte all'interno del gruppo per un importo di euro 11.868.847.

Gli “**incrementi di immobilizzazioni per lavori interni**” interessano esclusivamente la società Atena Spa per capitalizzazioni di mano d'opera per € 463.539, materiali per € 276.146 e prestazioni di terzi per 2.226.236.

In “**Altri ricavi e proventi diversi**” trovano collocazione i seguenti importi:

Entità	Valore (€)
Comune di Vercelli	5.196.182
Atena Spa	1.195.028 (pro quota)
Atena Trading Srl	417.052 (pro quota)
Atap Spa	149.590 (pro quota)
COVEVAR	326.570 (pro quota)
A.F.M.	60.098
	<b>7.344.520</b>

I valori sopra esposti relativi a altri ricavi e proventi diversi sono stati oggetto di elisioni in relazione ad operazioni svolte all'interno del gruppo per un importo di euro 268.839.

#### **I COMPONENTI NEGATIVI DELLA GESTIONE AMMONTANO A EURO 78.812.216**

Si tratta delle tipologie di costo che trovano una diretta correlazione con i componenti positivi della gestione.

In generale, a riguardo del Comune di Vercelli, si evidenzia quanto segue.

I costi per il Personale ammontano ad € 9.075.613 e pesano per il 22,81% dei costi della gestione del Comune e per il 11,52% in relazione al totale dei costi della gestione del consolidato.

In riferimento alle restanti voci di dettaglio dei costi della gestione del Comune, vengono indicati alcuni valori del conto economico e l'incidenza rispetto al totale degli stessi:

Voci di dettaglio	ammontare	incidenza %
acquisto materie prime e/o beni di consumo	€ 266.906	0,67
prestazioni di servizi	€ 21.820.374	54,84
utilizzo beni di terzi	€ 5.000	0,01
trasferimenti e contributi	€ 4.610.900	11,59
oneri diversi di gestione	€ 671.234	1,69
ammortamenti e svalutazioni	€ 1.764.706	4,44
altri accantonamenti	€ 1.589.598	3,99

Gli “acquisti di materie prime e/o beni di consumo” attengono a:

Entità	Valore (€)
Comune di Vercelli	266.906
Atena Spa	1.203.531 (pro quota)
Atena Trading Srl	8.953.755 (pro quota)
Atap Spa	169.599 (pro quota)
COVEVAR	77 (pro quota)
A.F.M.	3.174.525
	<b>13.768.393</b>

Le “prestazioni di servizi” sono relative all’area produttiva, amministrativa e commerciale:

Entità	Valore (€)
Comune di Vercelli	21.820.374
Atena Spa	6.118.252 (pro quota)
Atena Trading Srl	14.368.138 (pro quota)
Atap Spa	178.621 (pro quota)
COVEVAR	2.994.683 (pro quota)
A.F.M.	1.913.717
Istituzione Scuola Vallotti	390.832
	<b>47.784.617</b>

I valori sopra esposti relativi a prestazioni di servizi sono stati oggetto di elisioni in relazione ad operazioni svolte all’interno del gruppo per un importo di euro 11.877.600.

Per quanto concerne i compensi agli amministratori e sindaci delle imprese capogruppo, nei termini richiesti dal principio contabile, si segnala che ai componenti dei Consigli di Amministrazione e ai componenti dei Collegi Sindacali sono stati corrisposti nel 2016 i seguenti emolumenti, per un totale di € 455.973:

Organismo	Amministratori	Sindaci	Organismi di vigilanza/revisione	Totale
Atena Spa	€ 253.319	€ 42.423	€ 76.082	€ 371.824
Atap Spa	€ 56.944	€ 43800	--	€ 100.744
COVEVAR				
	<b>€ 310.263</b>	<b>€ 86.223</b>	<b>€ 76.082</b>	<b>€ 472.568</b>

L'indennità di carica della Giunta Comunale di Vercelli dell'esercizio 2016 ammonta complessivamente ad euro 221.321, comprendente IRAP, contribuzione su aspettativa e trattamento fine mandato Sindaco.

L'indennità complessiva dell'esercizio 2016 dei Revisori dei conti comunali ammonta complessivamente ad euro 44.144.

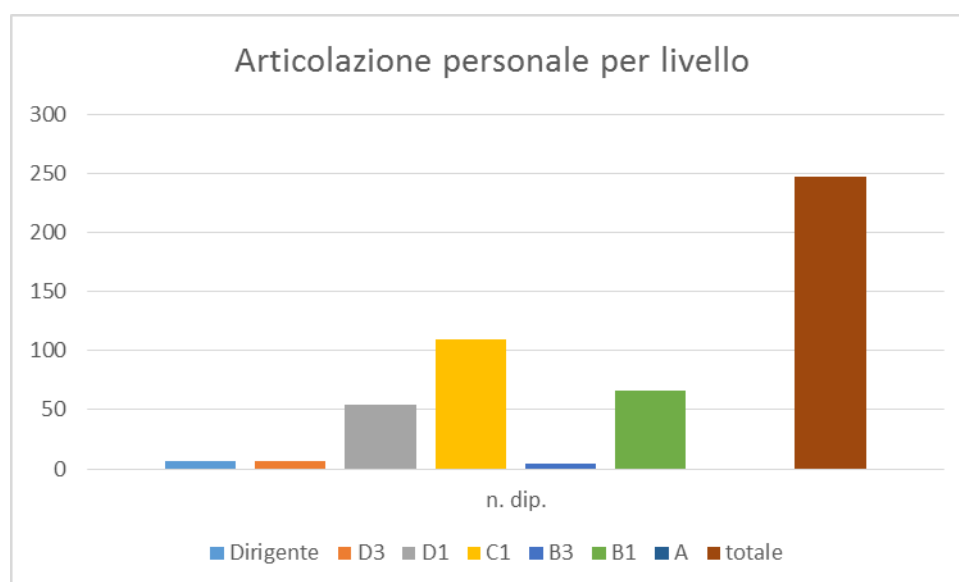
I "trasferimenti e contributi" per euro 4.143.885, si riferiscono prevalentemente al bilancio comunale e sono relativi a contributi ad enti ed associazioni, imprese pubbliche o private e alle famiglie.

Il costo complessivo del "personale" ammonta a euro 16.014.971, di cui euro 9.075.613 è relativo al costo del personale del Comune (n. 247 dipendenti alla data del 31/12/2016).

La tabella che segue suddivide il personale del Comune nelle diverse categorie/qualifiche funzionali:

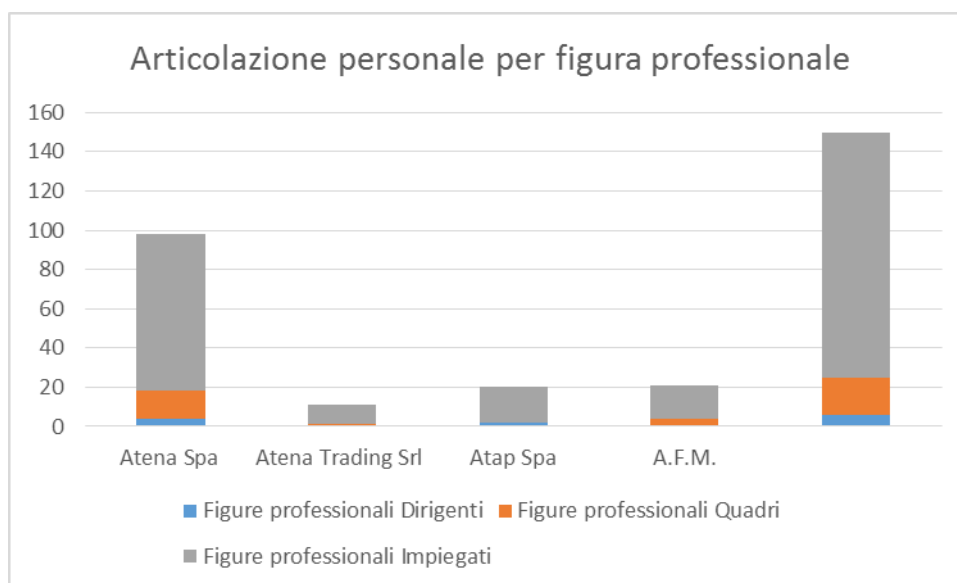
*Situazione alla data del 31 dicembre 2016 – articolazione per livello*

livello	n. dip.
Dirigente	6
D3	7
D1	54
C1	110
B3	4
B1	66
A	--
<b>totale</b>	<b>247</b>



La restante somma di euro 6.939.358 è relativa a 479 dipendenti occupati nelle entità consolidate di seguito indicate:

Società/organismo	Figure professionali				
	Dirigenti	Quadri	Impiegati	Operai e altre figure	Totale
Atena Spa	4	14	80	126	224
Atena Trading Srl	0	1	10	0	11
Atap Spa	2	0	18	203	223
A.F.M.	0	4	17	0	21
	6	19	125	329	479



Gli “**ammortamenti**” rappresentano la quota di competenza del periodo per l'utilizzo delle immobilizzazioni materiali e immateriali. Nel bilancio del Comune la voce ammortamenti, che non trova riscontro nella contabilità finanziaria, ammonta a euro 1.764.706.

Nelle restanti realtà la quota di ammortamenti e svalutazioni è pari ad euro 2.831.548 (valore pro quota) per Atena Spa, a euro 389.227 (valore pro quota) per Atena Trading Srl, a euro 374.024 (valore pro quota) per Atap Spa, oltre ad euro 105.188 per A.F.M..

Negli “**Oneri diversi di gestione**” le voci più rilevanti sono riferite al Comune per euro 671.234, ad Atena Spa (valore pro quota) per euro 460.164, a Atena Trading Srl (valore pro quota) per euro 14.410, ad Atap Spa (valore pro quota) per euro 14.362, al COVEVAR (valore pro quota) per euro 301.212 e all'A.F.M. per euro 49.817.

I valori sopra esposti relativi a oneri diversi di gestione sono stati oggetto di elisioni in relazione ad operazioni svolte all'interno del gruppo per un importo di euro 320.695.

**LA DIFFERENZA TRA COMPONENTI POSITIVI E NEGATIVI DELLA GESTIONE È POSITIVA PER EURO 9.098.764.**

**La gestione finanziaria evidenzia un risultato negativo pari ad euro 122.175.**



I **proventi finanziari** complessivamente pari a **euro 2.112.070** derivano, quasi per intero, dai **“proventi da partecipazioni”** del Comune di Vercelli per euro 2.094.754 relativi a dividendi percepiti nel corso dell’esercizio dal Comune e, per euro 17.316, ad altri proventi finanziari.

Negli oneri finanziari si rilevano **“interessi passivi”** per euro 2.234.245, di cui euro 2.191.032 per interessi relativi alla remunerazione dei debiti contratto per finanziamento degli investimenti del Comune di Vercelli.

Le somme della voce **“proventi straordinari”** pari ad € 5.149.236 sono imputabili principalmente al Comune di Vercelli per euro 5.129.489.

Nell’ambito della voce **Proventi straordinari** del Comune di Vercelli risultano:

- € 665.669 proventi da permessi di costruire
- € 2.413.864 sopravvenienze attive
- € 2.003.870 plusvalenze patrimoniali, quasi interamente derivante dalla vendita di terreni
- € 46.086 altri proventi straordinari.

Gli **oneri straordinari** ammontano a complessivi **euro 15.815.413** e sono riferiti quasi esclusivamente al bilancio del Comune per euro 15.802.211 come di seguito dettagliato:

- € 21.624 trasferimenti in conto capitale
- € 15.507.935 sopravvenienze passive e insussistenze dell’attivo
- € 9.130 minusvalenze patrimoniali
- € 263.522 altri oneri straordinari

***Il risultato prima delle imposte risulta negativo per euro 1.699.502.***

Il valore complessivo delle **Imposte** ammonta ad **euro 504.141** e riguarda tutte le entità rientranti nel perimetro di consolidamento. Si elencano di seguito i valori riferiti a ciascuna entità:

Entità	Valore (€)
Comune di Vercelli	573.422
Atena Spa	-522.578(pro quota)
Atena Trading Srl	434.644(pro quota)
COVEVAR	1.326 (pro quota)
A.F.M.	17.327
	<b>504.141</b>

**Il risultato dell’esercizio del gruppo di consolidamento risulta pari ad euro -2.203.643.**

euro -4.763.632 relativamente al Comune di Vercelli  
 euro 1.635.178 (pro quota) relativamente ad Atena Spa  
 euro 899.920 (pro quota) relativamente ad Atena Trading Srl  
 euro 2.845 (pro quota) relativamente ad Atap Spa  
 euro -13.262 (pro quota) relativamente al COVEVAR  
 euro 2.162 relativamente all’A.F.M.  
 euro 33.146 relativamente all’Istituzione Scuola Vallotti.